
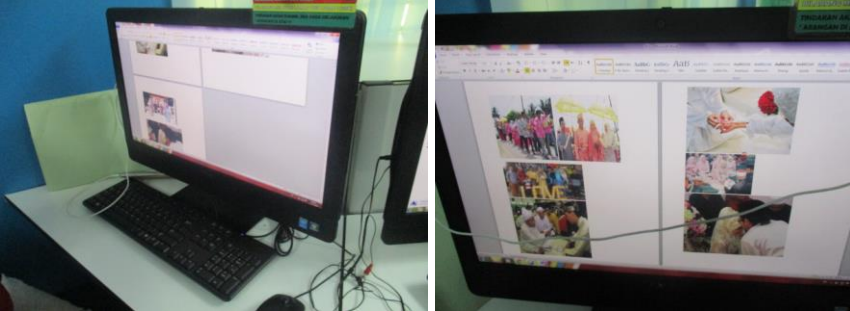



Details of contribution Butir-butir berkaitan dengan aktiviti	<p>menggunakan aplikasi Canva.</p> <p>1. PHOTOSHOOT PRODUK Peserta menggunakan photoshoot booth untuk mengambil gambar produuk.</p>	
Benefits of the contribution Kebaikan / kelebihan aktiviti	<p>1. KURSUS MICROSOFT POWER POINT Para peserta dapat mempelbagaikan cara persembahan projek mereka dengan lebih kreatif menggunakan power point.</p> <p>2. KURSUS MICROSOFT WORD Melalui penggunaan Microsoft word peserta lebih mudah mendokumentasiikan kerja mereka.</p> <p>3. INTEL E-BASIC Peserta dapat menghasilkan proposal perniagaan dengan betul dan dapat juga menambah ilmu dalam pemasaran online dan penggunaan computer.</p> <p>4. KURSUS CENDAWAN BERSAMA USAHAWAN Perta dapat menambah nilai produuk cendawan dan membantu dalam meningkatkan ekonomi usahawan.</p> <p>5. PERTANDINGAN KAD HARI IBU Peserta dapat menghasilkan kad hari ibu dengan kreatif untuk diahdiahkan kepada ibu masing-masing.</p> <p>6. E-LEARNING Membantu dalam pelajaran peserta.</p> <p>7. MAJLIS BACAAN YASIN SEMPENA HARI GURU DAN HARI IBU Mengeratkan silaturahim antara petugas dan juga komuniti setempat.</p> <p>8. KARNIVAL KEMAS 4U Dapat mempromosi dashboard Komuniti disamping dapat menjalankan advokasi klik dengan bijak.</p> <p>9. KURSUS MICROSOFT WORD Melalui penggunaan Microsoft word peserta lebih mudah mendokumentasiikan kerja mereka.</p> <p>10. ONLINE MARKETING Peserta boleh mempelbagaikan cabang promosi mereka melalui kepelbagaian dalam online marketing.</p> <p>11. FACEBOOK PAGE Peserta boleh mempromosi produk mereka dalam facebook page</p>	

	<p>masing-masing.</p> <p>12. MEMBUAT PROFILE FACEBOOK PAGE Peserta dapat menghasilkan profile facebook page masing-masing dengan lebih kreatif dan persembahan yang sesuai untuk produk masing-masing.</p> <p>13. PHOTOSHOOT PRODUK Peserta dapat menghasilkan gambar produk yang lebih professional untuk dipersembahkan kepada pelanggan.</p>	
<p>Photo caption Keterangan gambar</p>	<p>1. KURSUS MICROSOFT POWER POINT</p>  <p>2. KURSUS MICROSOFT WORD</p> 	<p><i>Make sure to match photos with caption</i> <i>Pastikan gambar sepadan dengan keterangan</i></p>




3. INTEL E-BASIC



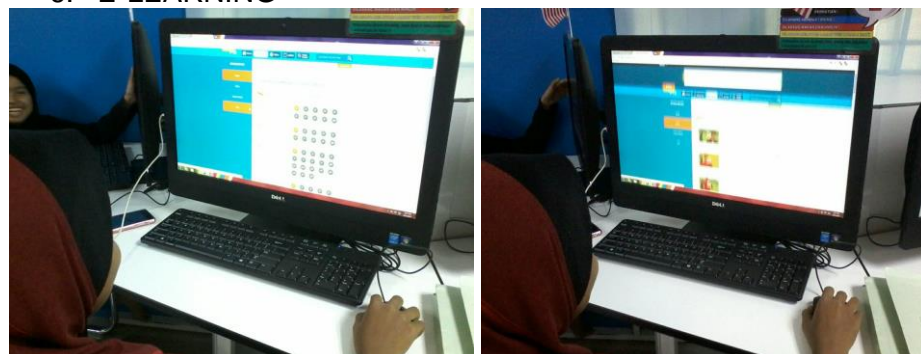
4. KURSUS CENDAWAN BERSAMA USAHAWAN



5. PERTANDINGAN KAD HARI IBU



6. E-LEARNING



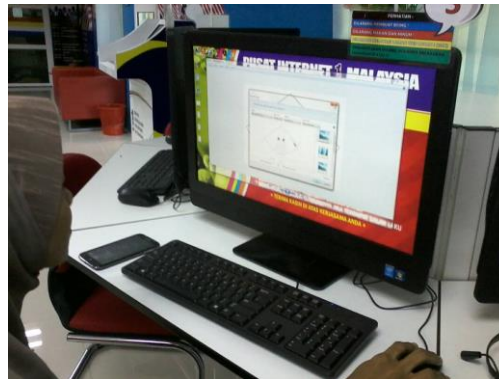
7. MAJLIS BACAAN YASIN SEMPENA HARI GURU DAN HARI IBU



8. KARNIVAL KEMAS 4U




9. KURSUS MICROSOFT WORD

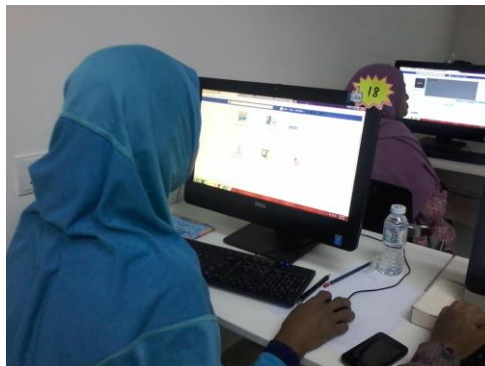



10. ONLINE MARKETING






11. FACEBOOK PAGE



12. MEMBUAT PROFILE FACEBOOK PAGE

		
<p>Supporting documents Dokumen Sokongan</p>	<p>-</p>	<p><i>Enclose as attachment</i> <i>Sebagai lampiran</i></p>

PLEASE SUBMIT YOUR WRITTEN REPORT & PHOTOS BASED ON THIS GUIDE TO THE CONTENT APPLICATION DEVELOPMENT DEPARTMENT WITHIN ONE WEEK OF THE EVENT